

Rêve d'une nuit d'été

7 Cette petite robe faite maison vous plaît-elle ? Sa réalisation nécessite certes un peu de patience et d'amour du détail mais le résultat en vaut vraiment la peine. Explications aux p. 25 et 28.



Modèle 7 de la page 14

Robe noire

Taille : 38/40

Fournitures : fil JUNGHANS, qual. „Baumwoll-Cablée“ (100% coton, long. de fil = 150 m/50 g) **900 g** en noir (col. 201-004). 1 croch. ADDI N° 3.

Motif A : nb de m. multiple de 3 + 2 + 3 m.air pour tourner. Croch. d'après la grille 1. Rempl. la 1^{re} m. de ch rg par le nb de m. figurant sur la grille. Comm. par les m. avant le

mo, rép. tjs le mo et term. par les m. après le mo. Exécuter 1x les rgs 1 à 7 rép. tjs les rgs 2 à 7.

Motif B : nb de m. multiple de 8 + 1 + 1 m.air pour tourner. Croch. d'après la grille 2. Rempl. la 1^{re} m. de ch rg par le nb de m. figurant sur la grille. Comm. par la m. avant le mo, rép. tjs le mo et term. par les m. après le mo. Exécuter 1x les rgs 1 à 6 puis rép. tjs les rgs 3 à 6.

Motif C : nb de m. multiple de 11 + 2 + 3 m.air pour tourner. Croch. d'après la grille 3 de la p. 16. Exécuter 1x les rgs 1 à 6 puis rép. tjs les rgs 2 à 6.

Motif D : nb de m. multiple de 30 + 2 + 4 m.air pour tourner. Comme le mo A mais d'après la grille 4. Exécuter 1x les rgs 1 à 10.

Galon : monter 4 m.air et trav. d'après la grille 5. Rempl. la 1^{re} B de ch rg par 3 m.air. Exécuter 1x les rgs 1 à 4 puis rép. tjs les rgs 3 et 4.

Echantillons, en mo A : 25,5 m. + 11,5 rgs = 10 x 10 cm ; **en mo B :** 34 m. + 14,5 rgs, **en mo C au début :** 26,5 m. + 15,5 rgs = 10 x 10 cm ; **après ttes les augm :** 27 m. = 10 cm ; **en mo D :** 25,5 m. + 10 rgs = 10 x 13 cm.

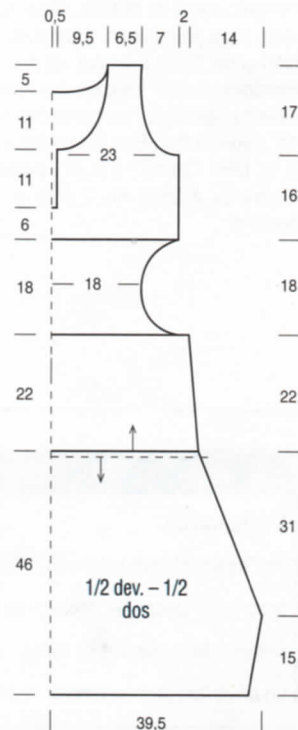
Dos : pour le haut monter d'abord 143 m.air + 3 m.air pour tourner et trav. en mo A. Comm. à cintrer à 2 cm en dim. 1 m. de ch côté et rép. ces dim. encore 6x ts les 3 rgs = 129 m. A 22 cm de haut. tot. cont. en mo B. Pour cintrer arr. 0,5 cm de ch côté 2x ts les 2 rgs. A 12 cm en mo B augm. 0,5 cm de ch côté 2x ts les 2 rgs. A 18 cm de mo B cont. en mo A = 113 B au 1^{er} rg. Pour biaiser augm 1 m. de ch côté 3x ts les 4 rgs = 119 m. A 16 cm de mo A comm. les emm. en arr. 8 m. de ch côté puis à ch rg suiv. 1 x 6 et 2 x 2 m. = 83 m. A 28 cm après le mo A comm. l'encol. en arr. les 33 m. cent. et term. ch côté séparément. Arr. ensuite côté encol. ts les rgs 3 x 3 m. Arr. le trav. sur les 16 m. rest. de ch épaule à 33 cm de mo A. Croch. ensuite la partie du bas en mo C sur le bord inf. = 145 m.s. Les pts sous la grille représentent les m.s. Pour la forme, au 2^e rg * augm. 1 B


sur ch 2^e gpe de B. Rép. ces augm. après 2 rgs sur les autres gpes de B = 159 m. Exécuter les 2 rgs d'augm. de cette manière en rép. à partir de * après 6, 13, 23 et 28 cm du début du mo = 215 m. (ch gpe de B comprend 7 B). A 46 cm en mo C arr. le trav.

Devant : comme le dos mais avec une fente et une encol. plus profonde ds le haut. Pour ceci, à 6 cm arr. les 3 m. cent. du 2^e mo A et term. ch côté séparément. Pour l'arrondi de l'encol., à 17 cm de mo A arr. sur le bord int. 1 x 10 m. et à ch rg suiv. 2 x 3 et 4 x 2 m.

Finitions : fermer les cout. en ménageant une fente de 15 cm ds le bas de la cout. latérale gche. Sur le bord du bas croch. 392 m. en mo D = 13 mo + 1 m. du début et de la fin. Finir les emm. par 1 tr de m.s. et 1 tr en m. écrevisse (= m.s. de la gche vers la droite). Croch. des galons de long. adéquate pour les bords de la fente et de l'encol. ainsi que les bords latéraux des fentes (mesurer la long.) et les coudre.

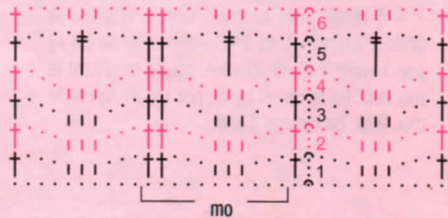
Grilles 1, 2, 4 et 5 à la page 28





Motif C : nb de m. multiple de 11 + 2 + 3 m.air pour tourner. Croch. d'après la grille 3 en rempli. la 1^{re} B de ch rg par 3 m.air. Comm. par les m. avant le mo, rép. tjs le mo et term. par les m. après le mo. Exécuter 1x les rgs 1 à 6 puis rép. tjs les rgs 2 à 6.

Grille 3



Légende de la grille

- = 1 m.air
- ∩ = 1 m.c.
- | = 1 m.s.
- † = 1 B
- ‡ = 1 DB